



# ALLEGGERIAMO IL CARICO!



Prevenzione del rischio da malattie muscolo scheletriche

2020 - 2021



ASLE - RLST

Giuseppe BONELLI



# Contenuti

## PARTE 1

### Contesto

Campagna 2017 e  
Campagna 2021

---

Obiettivi

---

Confronto

---

## PARTE 2

### Analisi dei Dati

Mansione

---

Età anagrafica

---

Età lavorativa

---

### Risultati

## PARTE 3

### Conclusioni

Formazione

---

Percezione del  
rischio

---

Consapevolezza

---

PARTE 1

# Contesto



# MMC **Movimentazione Manuale dei carichi**

Campagna

**2017**

**Risultato**



Il 96% del Campione ha fornito risposte corrette

attuata attraverso una informazione preventiva

- Incontri con i Lavoratori
- Mini guida informativa
- Questionario

CAMPIONE di  
**203 Lavoratori**

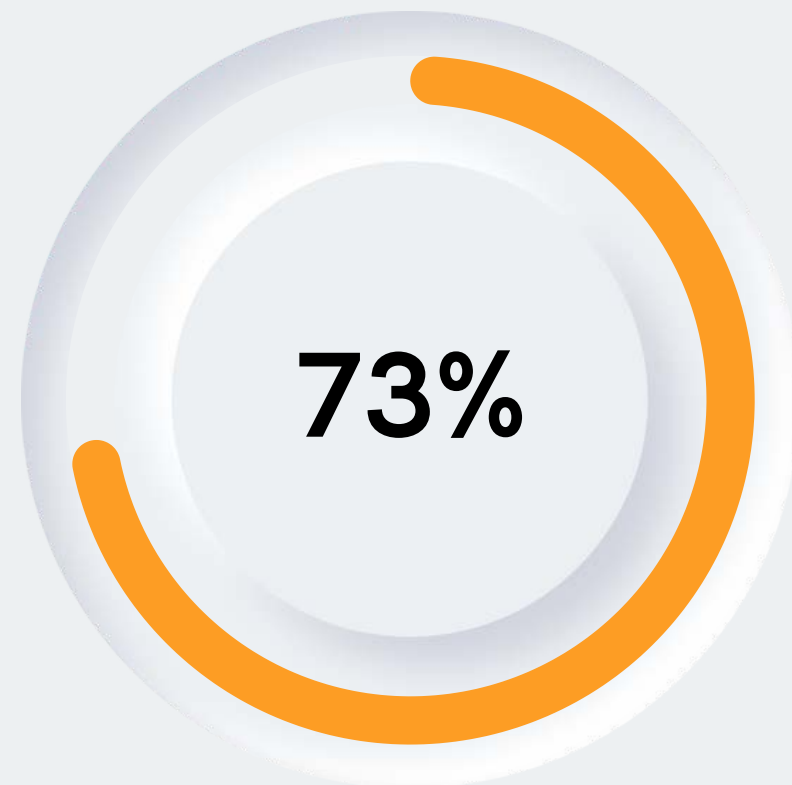
**29** **Imprese**

# MMC **Movimentazione Manuale dei carichi**

Campagna

**2021**

**Risultato**




Il 73% del Campione ha fornito risposte corrette


Verifica dello stato di fatto relativamente al rischio da MMC;  
- nessuna informazione preventiva

CAMPIONE di  
**207 Lavoratori**

**32** **Imprese**



## Formazione



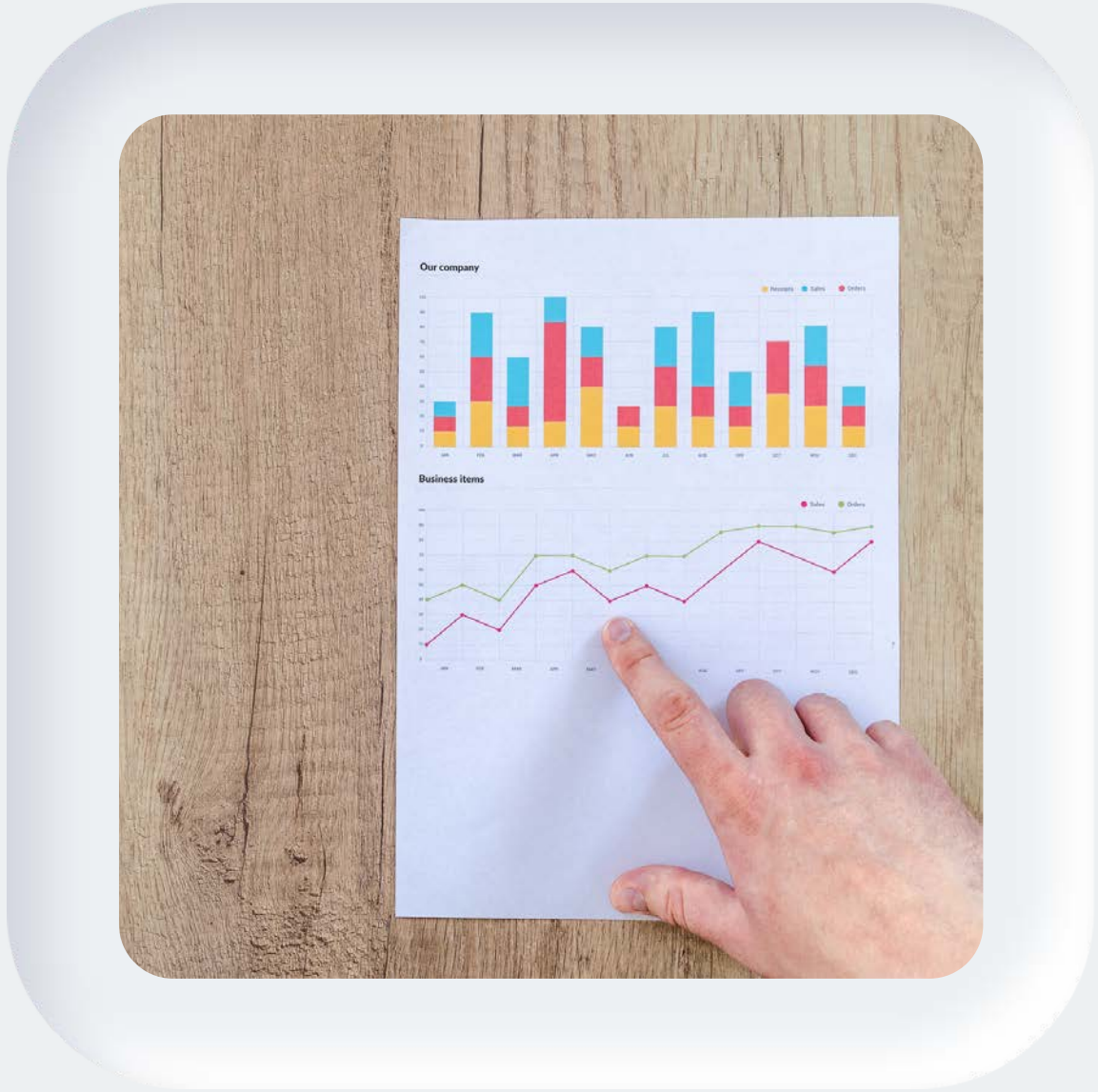
## Informazione preventiva



PARTE 2

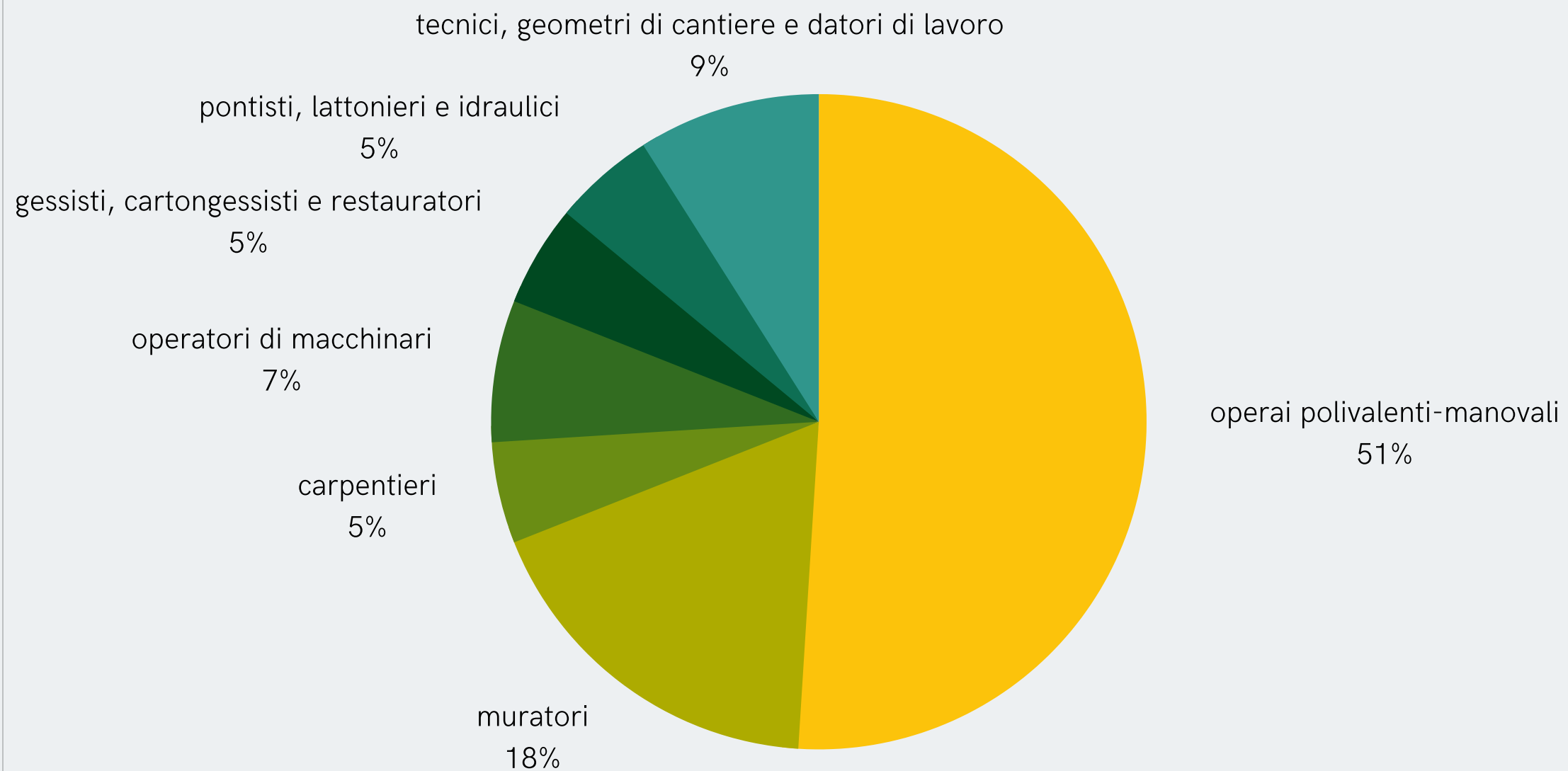
# Analisi dei dati

Campagna 2021



# Mansioni

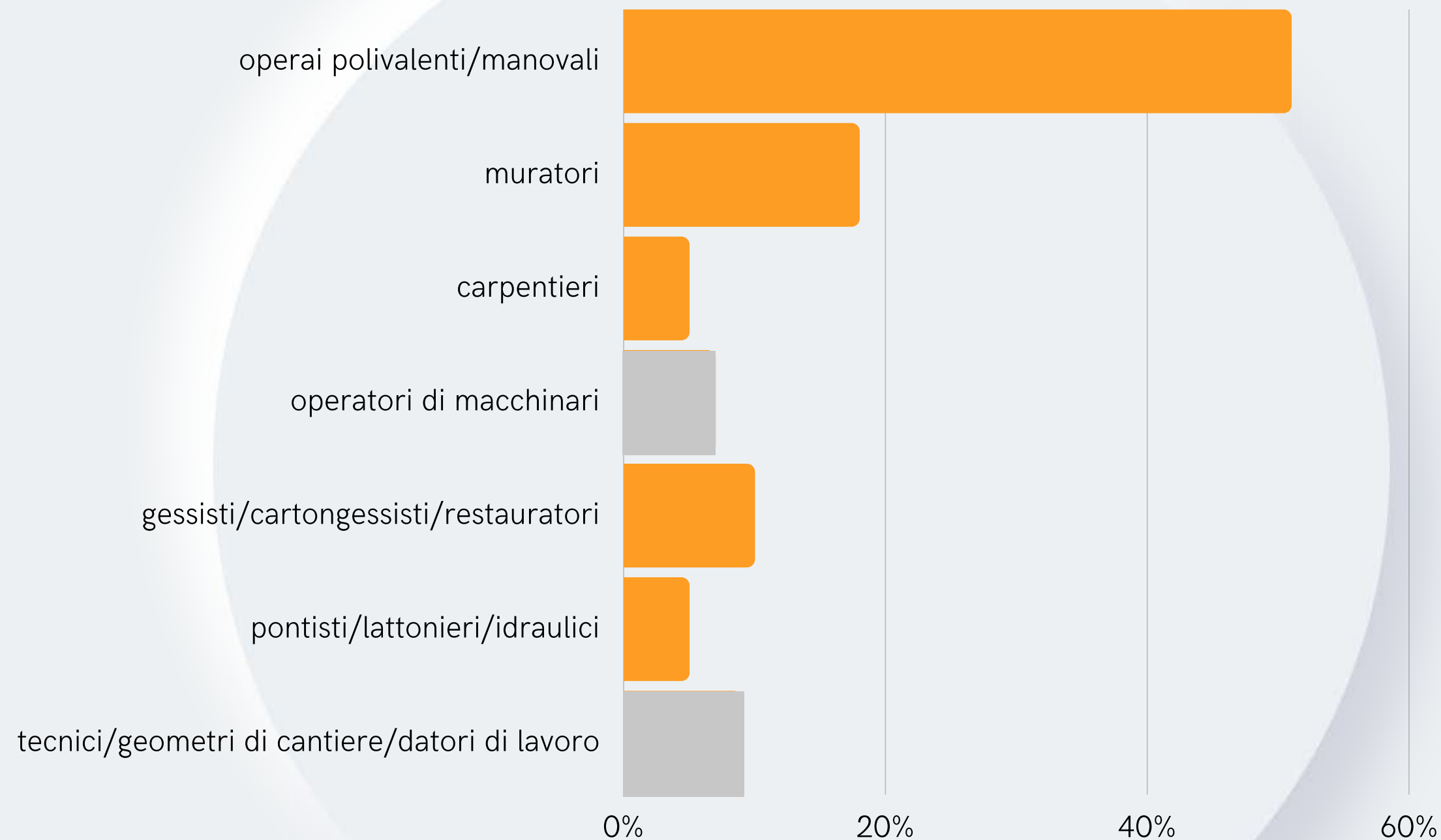
Della Campagna 2021 si è verificato il campione dal punto di vista delle mansioni svolte.





# MMC

La Movimentazione Manuale dei Carichi riguarda direttamente l' 84% del campione



# Età anagrafica

Della Campagna 2021 si è verificato il campione dal punto di vista dell'età anagrafica.



1% del campione presenta un'età inferiore ai 18 anni.




il 56% del campione presenta un'età compresa tra i 18 anni (inclusi) e i 45 (inclusi).



Il 43% del campione presenta un'età superiore ai 45 anni.

# Età lavorativa


Della Campagna 2021 si è verificato il campione dal punto di vista dell'attività lavorativa.



il 18% del campione presenta un'età lavorativa inferiore ai 10 anni di lavoro.



il 58% del campione presenta un'età lavorativa tra i 10 anni (inclusi) e i 30 (inclusi).



Il 24% del campione presenta un'età lavorativa superiore ai 30 anni di lavoro.

## Analizziamo le risposte del campione ...

QUANDO UN CARICO E' DA RITENERSI "TROPPO PESANTE"?

32%


Il 32% del campione fornisce una risposta errata. Nello specifico la movimentazione di 25 kg viene ritenuta NORMALE nella fascia d'età tra i 18 e i 45 anni.

UNA MOVIMENTAZIONE DI 3 KG E' DA CONSIDERARSI UN RISCHIO?

84%

l' 84% del campione fornisce una risposta errata, ritenendo che questo carico non possa considerarsi un rischio per la schiena.

# Analizziamo le risposte del campione ...



E' CORRETTO AFFERMARE CHE LA MOVIMENTAZIONE DEI CARICHI NECESSITI DI PAUSE?

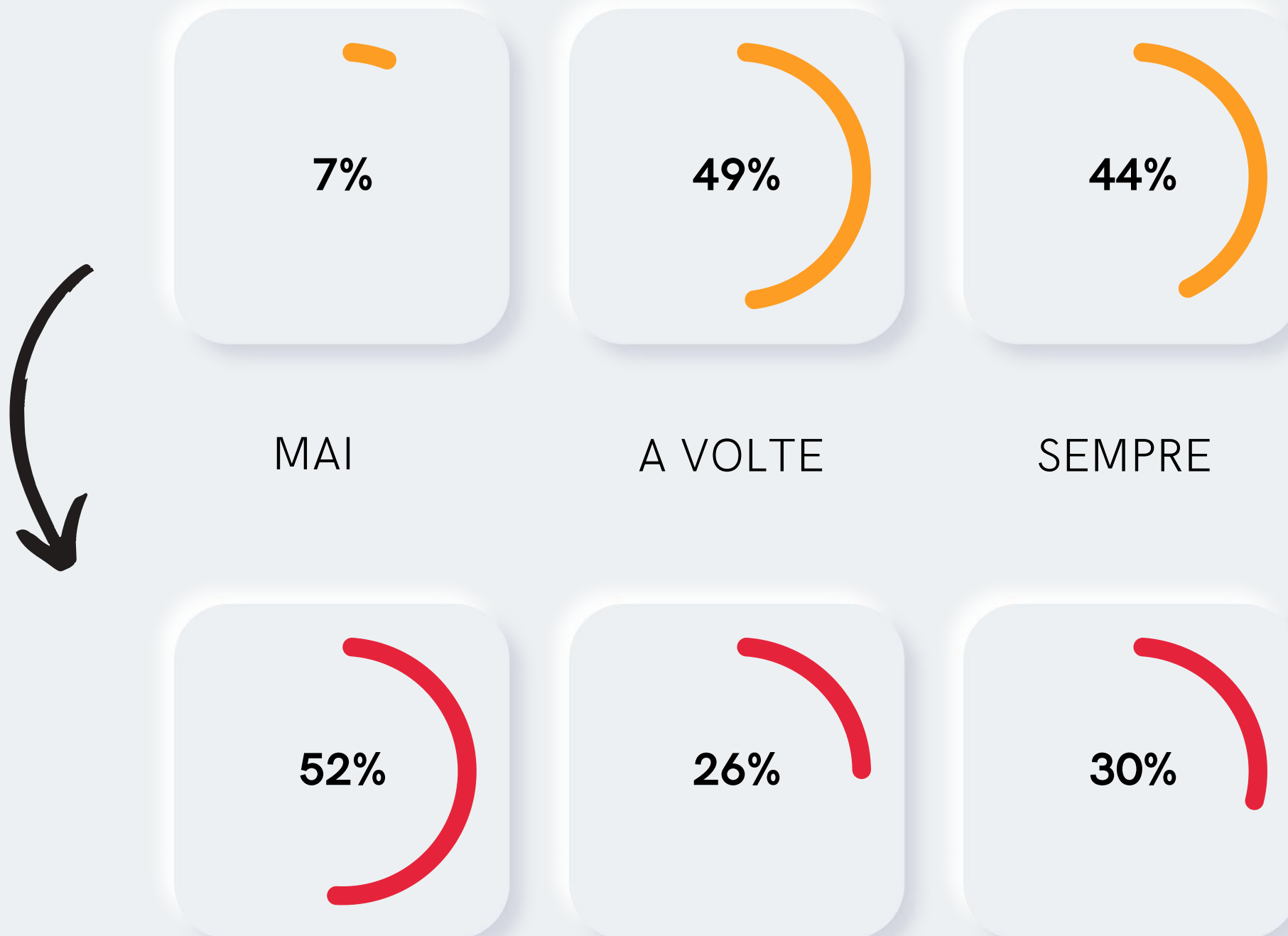
28%

Il 28% del campione fornisce una risposta errata, affermando che la MMC non necessita di pause.



# Analizziamo le risposte del campione ...

RITIENI DI MUOVERTI IN MODO CORRETTO RISPETTO ALLA MMC?



Se rispetto al 7% del campione e al 49% si può dire che il dato è relativamente coerente, emerge invece un risultato preoccupante sul 44% del campione.

Nello specifico con questo 44% si identificano coloro che ritengono di assumere un movimento corretto ma in realtà dimostrano, attraverso il sondaggio, una insufficiente percezione del rischio e una conseguente scarsa consapevolezza.

Ci siamo chiesti ...

CHI SBAGLIA DI PIU'???

La popolazione con più anni di attività ha fatto più errori ?

Il campione di coloro che hanno fornito risposte errate è uniformemente distribuito, pertanto il livello di "anzianità lavorativa" non costituisce un fattore rilevante sulla consapevolezza o meno del rischio da MMC



età lavorativa > 30 anni.



età anagrafica > 45 anni.

quindi....

**L'Esperienza**

**NON insegna**

**&**

**NON si trasferisce correttamente**

PARTE 3

# Conclusioni







Nonostante il dato della Campagna evidenzi che il 73% del Campione risponde correttamente; tale risultato a confronto con la campagna 2017 è da ritenersi PEGGIORATIVO e sottolinea quanto il tema della FORMAZIONE e dell' INFORMAZIONE sia rilevante e quanto ci sia necessità di

 **Formazione/Informazione continua**


Campagna

**2021**


Dai dati emerge quindi una



**Consapevolezza distorta**



**Relativa Percezione del rischio**



**Sottovalutazione del tema**



